



**利用者向けマニュアル  
第6弾プレミアム付電子商品券  
申込・抽選結果・購入**

2026年4月24日版

# 目次

注意事項：お申込み前に必ずご確認ください	2~4
注意事項：利用できない商品、サービス	5
【重要】通知設定ご確認のお願い	6
お知らせの確認方法（重要なお知らせ・トップニュース等）	7
ログインについて	8
申込み	9
申込み（プロフィールの登録）	10~12
申込み（利用規約・同意事項の確認）	13, 14
申込み（最終確認）	15
抽選結果の確認	16, 17
購入（チャージ）	18
購入（チャージ）クレジットカード払い	19~23
購入（チャージ）コンビニ払い （ローソン、ファミリーマート、ミニストップ、セイコーマート、デイリーヤマザキ）	24, 25
購入（チャージ）コンビニ払い（セブンイレブン）	26~28
お支払い方法選択時のよくあるケース（支払い完了前）	29~31

※QRコードは(株)デンソーウェブの登録商標です。

※本マニュアルで使用している画像はイメージとなります。

戸田ヶ原  
自然再生キャラクター  
とだみちゃん



# 注意事項：お申込み前に必ずご確認ください【現在申込は終了しています】

**＊ ＊ 先着販売ではなく事前応募による抽選です ＊ ＊**

## ■ 申込に関して

- 専用アプリ「TODA PAYアプリ」をダウンロードし、会員登録後にお申込みください。
- お一人様1端末1アカウント(1人分1回)のみ申込み可能です。  
スマートフォン、電話番号、メールアドレスが必要です。電話番号とメールアドレスは重複して利用できません。
- アプリの推奨環境は、iOS・Androidともに最新または1つ前のバージョンです。  
古いバージョンの場合、動作に不具合が生じる可能性がありますのでご注意ください。
- 【プレミアム率40%!】 1セット5,000円で7,000円分利用できる電子商品券です。  
市内の中小店舗でも多くご利用いただけるよう、「全店共通券」と「中小店専用券」の2種類で構成されています。
- 【最大6セット!】 お一人様6セットまでお申込みできます。
- 戸田市に在住または在勤している方が申込対象です。
- 申込み完了後の申込内容の変更（希望セット数など）はできません。
- **【重要】申込内容に不備や虚偽の記載があった場合、必要事項の入力漏れ、重複申込みは無効となります。**

**特に名前(フリガナ含む)、住所(町名 (例:上戸田など)、番地、部屋番号)など、プロフィールを正しく、漏れなくご登録ください。**

# 注意事項：お申込み前に必ずご確認ください【現在申込は終了しています】

## ■ 抽選結果・購入に関して

- 抽選結果は令和8年3月30日(月)10:00にTODA PAYアプリ内でご確認いただけます。
- 応募者多数の場合は抽選となり、ご希望の申込セット数より少ないセット数で当選することがあります。  
(例:6セット申込み→2セット当選など)
- 1人1セットは原則当選となるよう抽選しますが、応募者数が発行セット数を上回った場合は、この限りではありません。  
また、申込内容に不備や虚偽の記載があった場合、必要事項の入力漏れ、重複申込みは無効となり、原則当選の対象外となります。
- 当選セット数を変更しての購入はできません。
- 商品券の購入期限は令和8年4月13日(月)23:59までとなります。  
アプリ内の支払い手順に沿って、クレジットカード払いまたはコンビニ払いにてご購入ください。  
※クレジットカードは、VISA、Mastercard、JCBが利用できます。本人認証サービス(3Dセキュア)が未設定の場合は、事前に設定が必要です。  
※コンビニは、セブンイレブン、ローソン、ファミリーマート、ミニストップ、セイコーマート、デイリーヤマザキでお支払いできます。
- 支払い完了後、TODA PAYアプリ内に自動でチャージされます。
- 購入期限が過ぎた場合は当選資格を失い、購入することができません。
- 購入された商品券の払戻し、返品、現金との交換、第三者への譲渡、転売はできません。
- 繰上抽選を実施する場合はアプリ等で告知します。(第6弾プレミアム付電子商品券にお申込みされた方の中から抽選を行います。再申込みは不要です。) 繰上抽選の対象外となりますので、アプリを退会しないようにご注意ください。

# 注意事項：お申込み前に必ずご確認ください【現在申込は終了しています】

## ■ 利用に関して

- 令和8年3月31日(火)～令和8年8月31日(月)の期間内に限り、ご利用可能です。利用期間を過ぎた商品券は、無効となり、一切ご利用いただけません。必ず利用期間内にご利用ください。
- 取扱加盟店は予告なく変更となる場合があります。最新の情報はTODA PAYホームページをご確認ください。
- 商品券は、現金や他の金券と交換・換金することはできません。
- 商品券の再発行はできません。
- 商品券は、利用の有無にかかわらず、いかなる場合も払戻し（返金）はできません。
- 商品券で購入された商品・サービスの返品に伴う返金はできません。
- アプリへのログイン時、ご自身で登録されたメールアドレスとパスワードが必要です。ご登録時の情報は大切に保管してください。

## ■ 利用できない商品・サービス（一部抜粋）

下記以外にも利用できないものがあります。詳しくは、次のページをご確認ください。



# 注意事項：利用できない商品、サービス

- (1) 医療保険や介護保険などの一部負担金（処方箋が必要な医薬品を含む）
- (2) 出資や債務、公共料金等の支払い（税金・振込手数料・電気・ガス・水道料金など）
- (3) 金、プラチナ、銀、有価証券、商品券（ビール券・図書券・店舗が独自で発行する商品券等）、旅行券、乗車券、切手、印紙、プリペイドカード等の換金性の高いもの
- (4) 現金との換金、金融機関への預け入れ
- (5) たばこ事業法（昭和59年法律第68号）第2条第1項第3号に規定する製造たばこ
- (6) 事業活動に伴って使用する原材料、機器類および仕入商品等の購入、事業用資産のリフォーム等
- (7) 土地・家屋購入、家賃、地代、駐車料（一時預かりを除く）等の不動産に係る支払い
- (8) 風俗営業等の規制および業務の適正化に関する法律（昭和23年法律第122号）第2条に規定する性風俗関連特殊営業において提供される役務
- (9) 特定の宗教・政治団体と関わるものや公序良俗に反するもの
- (10) 当せん金付証票法（昭和23年法律第144号）第2条に規定する当せん金付証票（宝くじ）およびスポーツ振興投票の実施等に関する法律（平成10年法律第63号）第2条に規定するスポーツ振興投票券
- (11) その他、前各号に類するもの、または、社会通念上、商品券およびポイントの使用対象として市および商工会が適当と認めないもの、各取扱加盟店が指定するもの

# 【重要】通知設定ご確認のお願い

## ■通知の設定

大切なお知らせをお受け取りいただくため、スマートフォンの設定画面より通知設定を「オン」にしてください。

※通知設定が「オン」になっている方は、改めての手続きは不要です。

事業に関するご案内、抽選発表、購入期限やご利用期間に関する重要なお知らせは、アプリのプッシュ通知にて配信します。

## ■プッシュ通知の設定確認・操作方法

【iPhone】をご利用の方

1. スマートフォンのホーム画面の「設定」（歯車アイコン）を開きます。
2. 「通知」をタップします。
3. アプリ一覧から「TODA PAY」を選択します。
4. 「通知を許可」を オン（緑色） にします。

※「ロック画面」「通知センター」「バナー」の3箇所すべてにチェックが入っていると、より確実に通知を確認できます。

【Android】をご利用の方

1. スマートフォンのホーム画面の「設定」（歯車アイコン）を開きます。
2. 「通知」をタップします。
3. 「アプリの通知」をタップします。
4. アプリ一覧から「TODA PAY」を選択します。
5. 「通知を許可」を オン にします。

※機種により設定ボタンの名称、操作方法が異なる場合があります。

# お知らせの確認方法（重要なお知らせ・トップニュース等）

「重要なお知らせ」「トップニュース」をTODA PAYアプリ ホーム画面に掲載しています。



## ■「重要なお知らせ」

1. 「重要なお知らせ」の「すべて見る」をタップ
2. 確認したいお知らせをタップ

## ■「トップニュース」「事務局からのお知らせ」

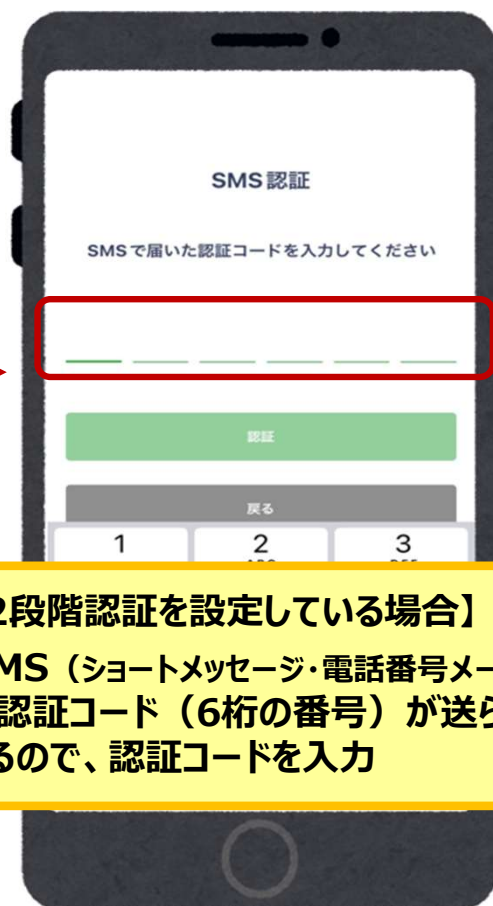
1. 「トップニュース」の「すべて見る」をタップ
2. 「トップニュース」または「行政/事務局からのお知らせ」をタップ
3. 確認したいお知らせをタップ

# ログインについて

- ログアウトの状態になってしまった場合は、「**ご自身で登録されたメールアドレスとパスワード**」を入力してログインをお願いします。
- パスワードを忘れた場合や入力時のよくあるエラーについては、利用者向けマニュアル「アプリダウンロード～会員登録」をご確認ください。



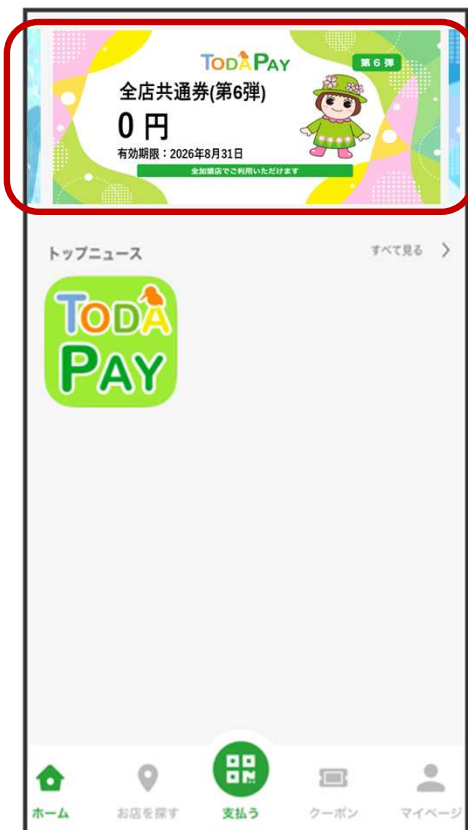
**ご自身で登録された**  
・メールアドレス  
・パスワード  
を入力して「ログイン」をタップ



**【2段階認証を設定している場合】**  
SMS（ショートメッセージ・電話番号メール）に認証コード（6桁の番号）が送られてくるので、認証コードを入力



# 申込み【現在申込は終了しています】



1. 「全店共通券」  
画像をタップ




2. 「購入申込み」を  
タップ



3. 「第6弾購入申込み  
はこちら」をタップ

\* 表示される文言は変更となる  
場合があります



4. 下にある「申込みを  
開始する」をタップ

# 申込み（プロフィールの登録）

【現在申込は終了しています】

【重要】お申込み前に必ずご確認ください（※すでにご登録済みの場合は、12ページをご確認ください）

- ・申込内容に不備や虚偽の記載があった場合、必要事項の入力漏れ、重複申込みは無効となります。
- ・特に名前（フリガナ含む）、住所（町名（例：上戸田 など）、番地、部屋番号）など、プロフィールを正しく、漏れなくご登録ください。

## 初めてプロフィールをご登録される場合

### ■ 重要 ■

プロフィール 入力例

お申し込みには入力必須項目の登録が必要です。

\*必須項目

姓(漢字)*	名(漢字)*
戸田	テスト
セイ(カナ)*	メイ(カナ)*
トダ	テスト
性別*	
<input checked="" type="radio"/> 男性	
生年月日*	
2001	/ 4 / 18

名前、性別、生年月日をご登録ください

ご住所 入力例

郵便番号\*

3350022 郵便番号から検索

①「郵便番号」を入力  
↓  
②「郵便番号から検索」をタップ

町名番地\*

建物名・部屋番号

郵便番号からの住所検索結果 入力例

該当する住所を選択し登録してください

埼玉県戸田市

上戸田

登録

① 該当の住所（町名（例：上戸田）をタップ  
↓  
② 「登録」をタップ

ご住所 入力例

郵便番号\*

3350022 郵便番号から検索

都道府県\*

埼玉県

市区町村\*

戸田市

町名番地\*

上戸田

（町名（例：上戸田）までが正しく反映されているかご確認ください

# 申込み（プロフィールの登録） 【現在申込は終了しています】

**【重要】お申込み前に必ずご確認ください（※すでにご登録済みの場合は、12ページをご確認ください）**

- ・申込内容に不備や虚偽の記載があった場合、必要事項の入力漏れ、重複申込みは無効となります。
- ・特に名前（フリガナ含む）、住所（町名（例：上戸田 など）、番地、部屋番号）など、プロフィールを正しく、漏れなくご登録ください。

## 初めてプロフィールをご登録される場合

■ 重要 ■

ご住所

郵便番号\*  
3350022 郵便番号から検索

都道府県\*  
埼玉県

市区町村\*  
戸田市

町名番地\*  
上戸田1-2

建物名・部屋番号

町名（例：上戸田 など）に  
続けて、番地、部屋番号など、  
正しく、漏れなくご登録ください

ご住所

郵便番号\*  
3350022 郵便番号から検索

都道府県\*  
埼玉県

市区町村\*  
戸田市

町名番地\*  
上戸田1-2

建物名・部屋番号

登録して申し込みに進む

修正に戻る

名前（フリガナ含む）、  
住所（町名（例：上戸田 など）、  
番地、部屋番号）など、  
正しく、漏れなく登録されていること  
を確認して

↓  
「登録して申し込みに進む」をタップ

ご住所

郵便番号\*  
3350022 郵便番号から検索

都道府県\*  
埼玉県

プロフィールを登録しました

OK

上戸田1-2

建物名・部屋番号

登録して申し込みに進む

修正に戻る

# 申込み（プロフィールの登録）

【現在申込は終了しています】

**【重要】お申込み前に必ずご確認ください（※すでにご登録済みの場合も必ずご確認ください）**

- ・申込内容に不備や虚偽の記載があった場合、必要事項の入力漏れ、重複申込みは無効となります。
- ・特に名前（フリガナ含む）、住所（町名（例：上戸田 など）、番地、部屋番号）など、プロフィールを正しく、漏れなくご登録ください。

## すでにプロフィールをご登録済みの場合

■ 重要 ■

プロフィール **入力例**

お申し込みには入力必須項目の登録が必要です。

\*必須項目

姓 (漢字)*	名 (漢字)*
戸田	テスト
セイ (カナ)*	メイ (カナ)*
トダ	テスト
性別*	
<input checked="" type="radio"/> 男性	
生年月日*	
2001	/ 4 / 18

名前、性別、生年月日  
をご確認ください

ご住所 **入力例**

郵便番号\*

3350022 **郵便番号から検索**

都道府県\*

埼玉県

市区町村\*

戸田市上戸田

町名番地\*

1-2

建物名・部屋番号

**登録して申し込みに進む**

名前（フリガナ含む）、  
住所（町名（例：上戸田 など）、  
番地、部屋番号）など、  
正しく、漏れなく登録されていること  
を確認して

↓  
「登録して申し込みに進む」をタップ

ご住所

郵便番号\*

3350022 **郵便番号から検索**

都道府県\*

プロフィールを登録しました

**OK**

上戸田1-2

建物名・部屋番号

**登録して申し込みに進む**

修正に戻る

# 申込み（利用規約・同意事項の確認）

【現在申込は終了しています】

## 戸田市プレミアム付電子商品券 第6弾

【プレミアム率40%!】1セット5,000円で7,000円分利用できる電子商品券です。（1セットの構成 全店共通券：5,000円+中小店専用券：2,000円）※大型店（店舗面積1,000㎡超の店舗・テナント含む）では「中小店専用券」は利用できません。

【最大6セット!】お一人様6セットまでお申込みできます。戸田市に在住または在勤している方が申込対象です。

※お一人様1端末1アカウント（1人分1回）のみ申込み可能です。（アプリの推奨環境は、iOS・Androidともに最新または1つ前のバージョンです。）

※申込み完了後の申込内容の変更（希望セット数など）はできません。

- ・以下の1～9の注意事項を確認し、各項目にチェックを入れてください。
- ・10. はプルダウンで「戸田市在住」または「戸田市在勤」を選択してください。
- ・最下部の「確認して申し込みをする」をタップして次へお進みください。

- 1. 利用規約と注意事項を確認し、内容に同意して申込みます。

[https://yomsubi.com/wp-content/uploads/2026/02/【確定】R8利用規約V9\\_20261224.pdf](https://yomsubi.com/wp-content/uploads/2026/02/【確定】R8利用規約V9_20261224.pdf)

- 2. 申込内容に不備や虚偽の記載があった場合、必要事項の入力漏れ、重複申込みは無効となります。特に名前（フリガナ含む）、住所（町名（例：上戸田など）、番地、部屋番号）など、プロフィールを正しく、漏れなくご登録ください。

- 3. 抽選発表 令和8年3月30日（月）10:00にTODA PAYアプリ内でご確認いただけます。\*メールによるお知らせはありません。

- 4. 応募者多数の場合は抽選となり、ご希望の申込セット数より少ないセット数で当選することがあります。（例：6セット申込み→2セット当選など）

- 5. 1人1セットは原則当選となるよう抽選しますが、応募者数が発行セット数を上回った場合は、この限りではありません。また、申込内容に不備や虚偽の記載があった場合、必要事項の入力漏れ、重複申込みは無効となり、原則当選の対象外となります。

- 6. 購入期限 令和8年4月13日（月）23:59までとなります。（購入期限が過ぎた場合は当選資格を失い、購入

供される役務（9）特定の宗教・政治団体と関わるものや公序良俗に反するもの（10）当せん金付証券法（昭和23年法律第144号）第2条に規定する当せん金付証券（宝くじ）およびスポーツ振興投票の実施等に関する法律（平成10年法律第63号）第2条に規定するスポーツ振興投票券（11）その他、前各号に類するもの、または、社会通念上、商品券の使用対象として市および商工会が適当と認めないもの、各取扱加盟店が指定するもの

- 9. 事業に関するご案内、抽選発表、購入期限やご利用等に関する重要なお知らせは、アプリのプッシュ通知にて配信します。大切な情報をお受け取りいただくため、通知設定が「オン」になっているか改めてご確認ください。

- 10. 以下のプルダウンで「戸田市在住」または「戸田市在勤」を選択してください。

戸田市在住

確認して申し込みをする

戻る

供される役務（9）特定の宗教・政治団体と関わるものや公序良俗に反するもの（10）当せん金付証券法（昭和23年法律第144号）第2条に規定する当せん金付証券（宝くじ）およびスポーツ振興投票の実施等に関する法律（平成10年法律第63号）第2条に規定するスポーツ振興投票券（11）その他、前各号に類するもの、または、社会通念上、商品券の使用対象として市および商工会が適当と認めないもの、各取扱加盟店が指定するもの

- 9. 事業に関するご案内、抽選発表、購入期限やご利用等に関する重要なお知らせは、アプリのプッシュ通知にて配信します。大切な情報をお受け取りいただくため、通知設定が「オン」になっているか改めてご確認ください。

- 10. 以下のプルダウンで「戸田市在住」または「戸田市在勤」を選択してください。

戸田市在住

確認して申し込みをする

戻る

5. 戸田市プレミアム付電子商品券 第6弾の説明、利用規約、1.～9.の注意事項（同意事項）など、すべての内容を確認し、各項目にチェックを入れる

6. 項目10.はプルダウンで選択する「戸田市在住」または「戸田市在勤」

7. 「確認して申し込みをする」をタップ

# 申込み（利用規約・同意事項の確認）

【現在申込は終了しています】

## 戸田市プレミアム付電子商品券 第6弾

以下のプルダウンで、ご希望の申込セット数を選択してください。（最大6セットまで選択可能です）

### 【注意事項】

・1セット5,000円で7,000円分利用できる電子商品券です。（1セットの構成 全店共通券：5,000円＋中小店専用券：2,000円）※大型店（店舗面積1,000㎡超の店舗・テナント含む）では「中小店専用券」は利用できません。

・お一人様1端末1アカウント（1人分1回）のみ申込み可能です。申込み完了後の申込内容の変更（希望セット数など）はできません。

・当選セット数を変更しての購入はできません。

・購入された商品券の払戻し、返品、現金との交換、第三者への譲渡、転売はできません。

・取扱加盟店は予告なく変更となる場合があります。最新の情報はTODA PAYホームページをご確認ください。

・線上抽選を実施する場合はアプリ等で告知します。（第6弾プレミアム付電子商品券にお申込みされた方の中から抽選を行います。再申込みは不要です。）線上抽選の対象外となりますので、アプリを退会しないようにご注意ください。

■抽選結果 令和8年3月30日(月) 10:00  
※TODA PAYアプリ内でご確認ください。メールによるお知らせはありません。  
■購入期間 令和8年4月13日(月) 23:59まで  
※購入期限が過ぎた場合は当選資格を失い、購入することができません。  
■利用期間 令和8年3月31日(火)～令和8年8月31日(月)  
※利用期間を過ぎた場合は、無効となり、一切ご利用いただけません。

・線上抽選を実施する場合はアプリ等で告知します。（第6弾プレミアム付電子商品券にお申込みされた方の中から抽選を行います。再申込みは不要です。）線上抽選の対象外となりますので、アプリを退会しないようにご注意ください。

■抽選結果 令和8年3月30日(月) 10:00  
※TODA PAYアプリ内でご確認ください。メールによるお知らせはありません。  
■購入期間 令和8年4月13日(月) 23:59まで  
※購入期限が過ぎた場合は当選資格を失い、購入することができません。  
■利用期間 令和8年3月31日(火)～令和8年8月31日(月)  
※利用期間を過ぎた場合は、無効となり、一切ご利用いただけません。

【重要】申込内容に不備や虚偽の記載があった場合、必要事項の入力漏れ、重複応募は無効となります。特に名前(フリガナ含む)、住所(町名(例:上戸田など)、番地、部屋番号)など、プロフィールを正しく、漏れなくご登録ください。

【重要】応募者多数の場合は抽選となり、ご希望の申込セット数より少ないセット数で当選することがあります。(例:6セット申込み→2セット当選など)

6セットまで申し込みいただけます。

選択してください ◊ セット

申し込む

戻る

・線上抽選を実施する場合はアプリ等で告知します。（第6弾プレミアム付電子商品券にお申込みされた方の中から抽選を行います。再申込みは不要です。）線上抽選の対象外となりますので、アプリを退会しないようにご注意ください。

■抽選結果 令和8年3月30日(月) 10:00  
※TODA PAYアプリ内でご確認ください。メールによるお知らせはありません。  
■購入期間 令和8年4月13日(月) 23:59まで  
※購入期限が過ぎた場合は当選資格を失い、購入することができません。  
■利用期間 令和8年3月31日(火)～令和8年8月31日(月)  
※利用期間を過ぎた場合は、無効となり、一切ご利用いただけません。

【重要】申込内容に不備や虚偽の記載があった場合、必要事項の入力漏れ、重複応募は無効となります。特に名前(フリガナ含む)、住所(町名(例:上戸田など)、番地、部屋番号)など、プロフィールを正しく、漏れなくご登録ください。

【重要】応募者多数の場合は抽選となり、ご希望の申込セット数より少ないセット数で当選することがあります。(例:6セット申込み→2セット当選など)

6セットまで申し込みいただけます。

6 ◊ セット

申し込む

戻る

・線上抽選を実施する場合はアプリ等で告知します。（第6弾プレミアム付電子商品券にお申込みされた方の中から抽選を行います。再申込みは不要です。）線上抽選の対象外となりますので、アプリを退会しないようにご注意ください。

■抽選結果 令和8年3月30日(月) 10:00  
※TODA PAYアプリ内でご確認ください。メールによるお知らせはありません。  
■購入期間 令和8年4月13日(月) 23:59まで  
※購入期限が過ぎた場合は当選資格を失い、購入することができません。  
■利用期間 令和8年3月31日(火)～令和8年8月31日(月)  
※利用期間を過ぎた場合は、無効となり、一切ご利用いただけません。

【重要】申込内容に不備や虚偽の記載があった場合、必要事項の入力漏れ、重複応募は無効となります。

※注意※  
追加申込みはできませんので  
ご注意ください

6セットまで申し込みいただけます。

6 ◊ セット

申し込む

戻る

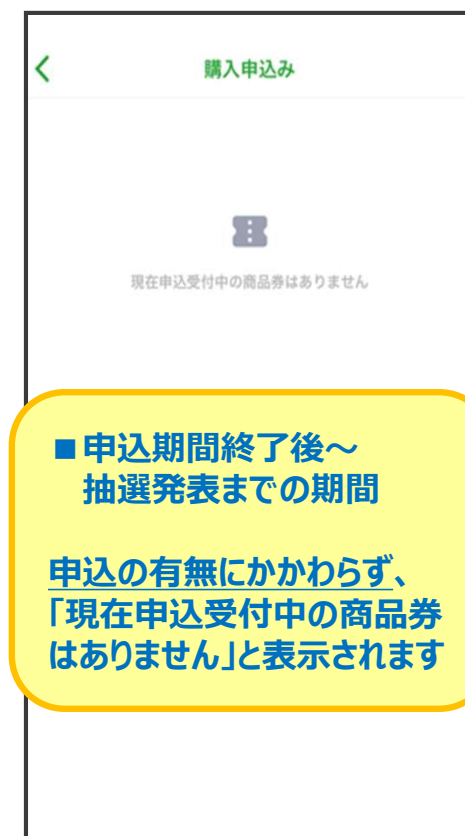
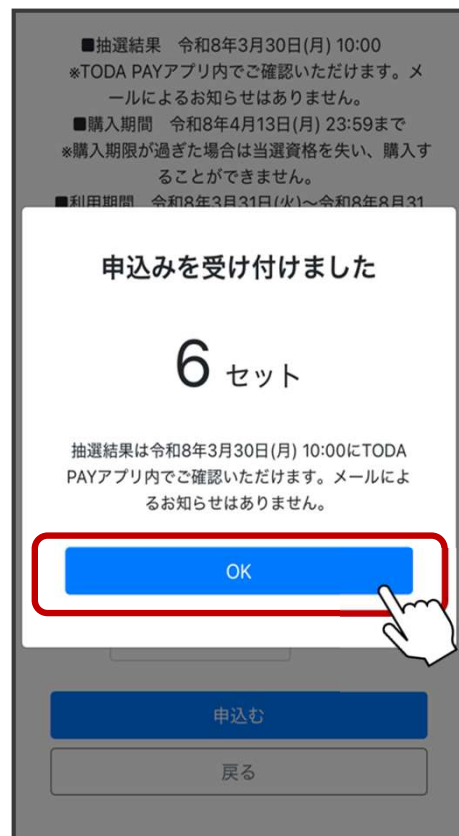
8. 戸田市プレミアム付電子商品券 第6弾の説明、【注意事項】、日程など、すべての内容を確認する

9. プルダウンでご希望の申込セット数を選択する

\* 最大6セットまで

10. 「申し込む」をタップ

# 申込み（最終確認） 【現在申込みは終了しています】



11. ご希望の申込  
セット数を確認し、「申  
込む」をタップ

12. 申込みが完了し  
ました

13. 申込み履歴が表  
示されます

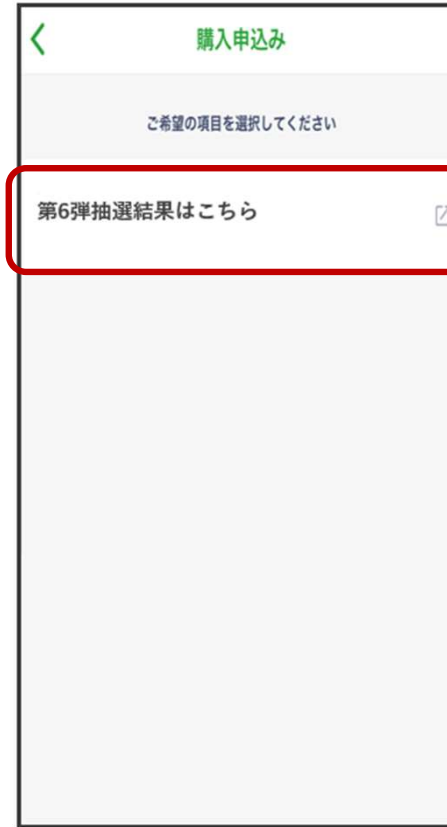
# 抽選結果の確認



1. 「全店共通券」  
画像をタップ

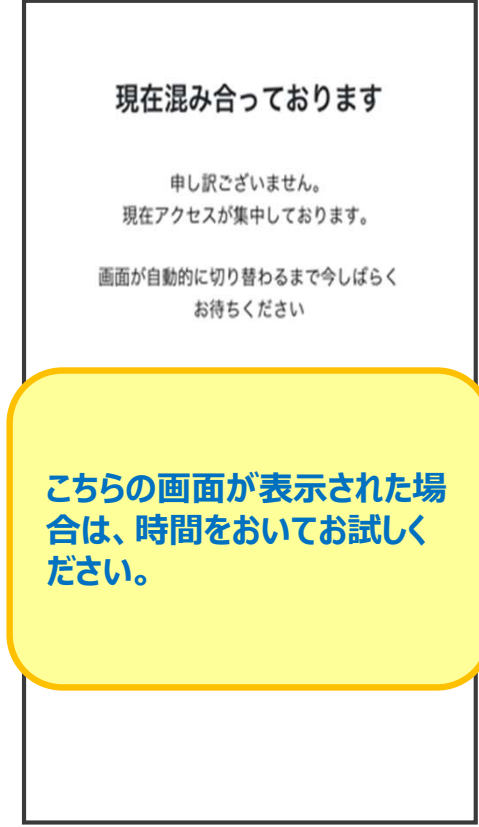


2. 「購入申込み」を  
タップ

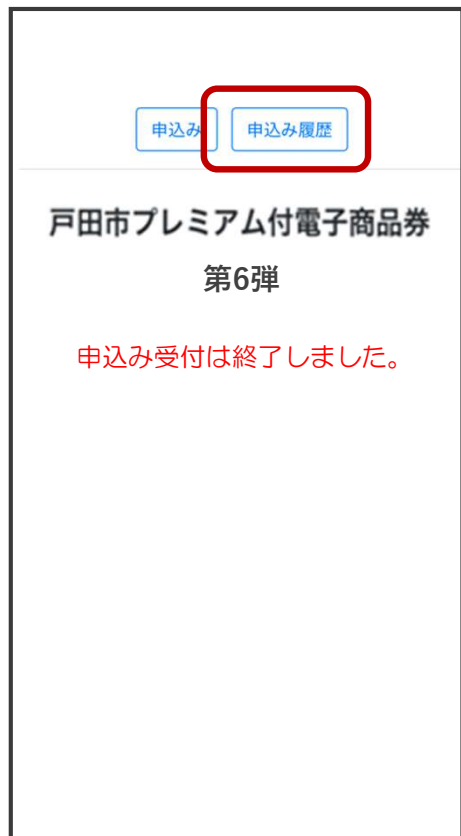


3. 「第6弾抽選結果  
はこちら」をタップ

\*表示される文言は変更となる  
場合があります



# 抽選結果の確認



**■重要■**  
**購入可能セット数（当選セット数）**  
**を必ずご確認ください。**

※応募者多数の場合は抽選となり、ご希望の申込セット数より少ないセット数で当選することがあります。(例:6セット申込み→2セット当選など)

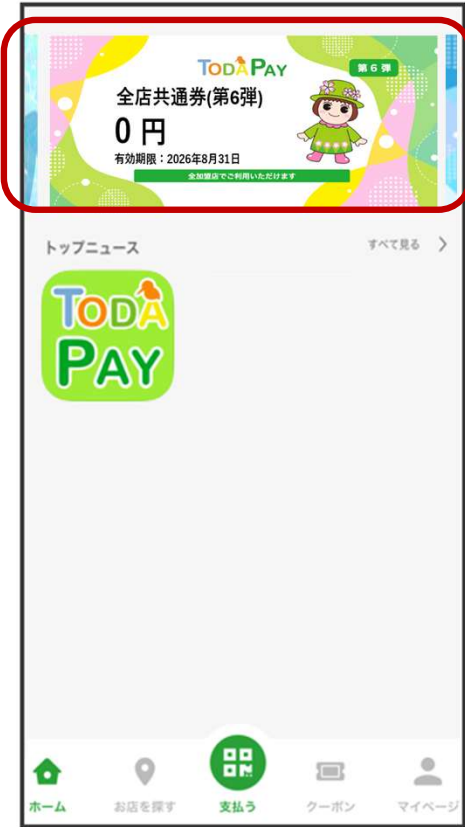
※購入可能セット数（当選セット数）を必ずご確認くださいのうえ、ご購入をお願いします（当選セット数を変更しての購入はできません。）

4. 「申し込み履歴」を  
タップ

5. 抽選結果が表示されます
- 当選者は「**当選**」の表示
  - 残念ながら落選された方は「**落選**」の表示
- 【繰上抽選の抽選結果】**
- 繰上当選者は「**繰上当選**」の表示
  - 残念ながら繰上抽選に落選された方は「**繰上抽選落選**」の表示

購入「チャージ」に進む場合は、次ページをご確認ください。  
→

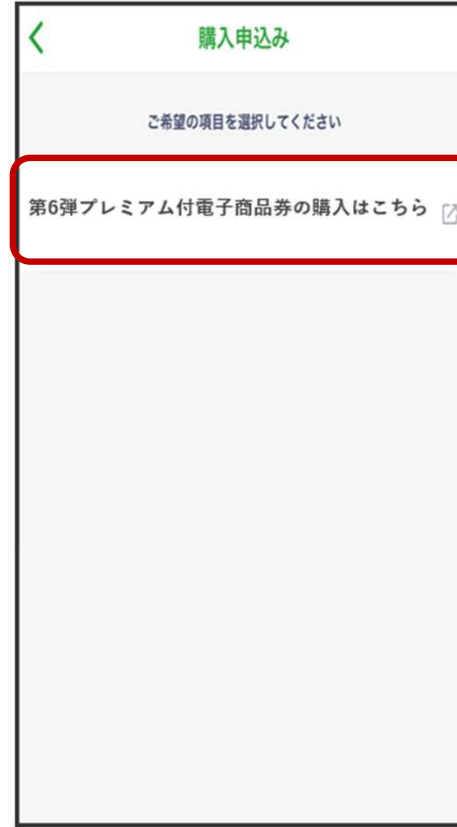
# 購入 (チャージ)



1. 「全店共通券」  
画像をタップ



2. 「チャージ」をタップ



3. 「第6弾プレミアム  
付電子商品券の購入  
はこちら」をタップ

\*表示される文言は変更となる  
場合があります

■ クレジットカード払い  
→ 19ページへ

■ コンビニ払い  
・ローソン  
・ファミリーマート  
・ミニストップ  
・セイコーマート  
・デイリーヤマザキ  
→ 24ページへ

■ コンビニ払い  
・セブンイレブン  
→ 26ページへ

# 購入（チャージ）クレジットカード払い

## ■クレジットカード払いの注意事項

- **VISA、Mastercard、JCB**が利用できます。
- 本人認証サービス「3Dセキュア」への登録が必要です。  
本人認証サービス（3Dセキュア）が未登録の場合、決済エラーとなりご購入いただけません。設定されていない方は、ご購入の前に、本人認証サービス（3Dセキュア）の設定をお願いします。  
インターネット上でクレジットカード決済をより安全に行うための仕組みですので、ご理解のほどよろしく願いいたします。
- クレジットカードのご利用明細（請求者名）には、「フェリカポケットマーケティング（Felica Pocket Marketing）」と表示されます。（本事業のシステム提供会社名です）

## ■本人認証サービス「3Dセキュア」について

インターネット上でのカード決済をより安全に行うための「本人確認」の仕組みです。本事業でも安全性を高めるため本人認証サービス「3Dセキュア」を導入しています。

### 【決済時の流れ】

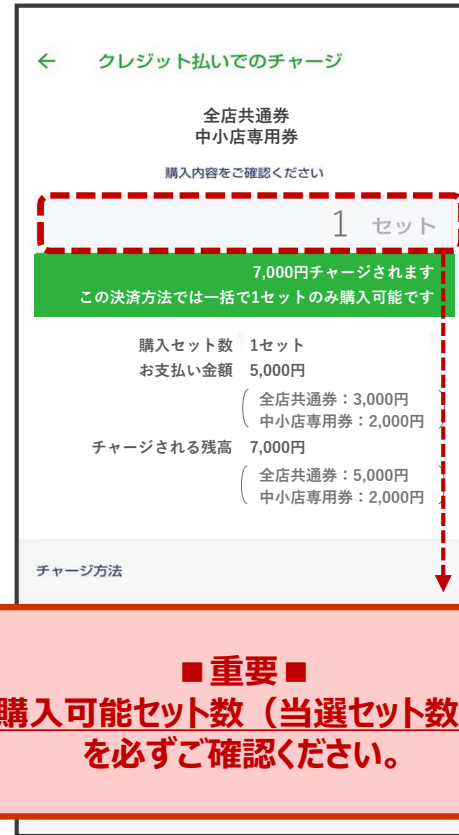
カード情報の入力後、カード会社の発行するワンタイムパスワード（SMSで届くなど）の入力が追加で求められます。

- ご登録状況の確認や設定方法は、ご利用のカード会社により異なります。詳しくは、お持ちのクレジットカード発行会社へ直接お問い合わせください。
- 設定が難しい場合やエラーが解消しない場合は、お手数ですがコンビニ払いをご利用ください。

# 購入（チャージ）クレジットカード払い

主な決済時エラーコード（一覧）	
エラーコード	エラー理由・対応方法
500	現在混みあっております ➡しばらくたってから再度お試しください
G3 G4 G12 G30 G44 G54 G55	セキュリティなど何らかの理由でカード会社の判断により決済を完了する事ができなかったため ➡カード会社へご連絡をお願いします または別のクレジットカードか、コンビニ支払いをお選びいただきますようお願いいたします
G65	入力したクレジットカード番号に誤りがあるため ➡カード情報を確認の上、再度操作をお試しください
G83	有効期限に誤りがある、もしくは有効期限切れになっているため ➡カード情報を確認の上、再度操作をお試しください
G97	主にネットワーク系のトラブルなどで表示されることの多いエラー ➡時間を空けて再度お試しください 改善されなければカード会社へご連絡をお願いします または別のクレジットカードか、コンビニ支払いをお選びいただきますようお願いいたします
K21	カード情報が違うというエラーになります ➡カード会社へご連絡をお願いします または別のクレジットカードか、コンビニ支払いをお選びいただきますようお願いいたします
U03 U04 U15	本人認証サービス（3Dセキュア）が認証できませんでした （各カード会社の基準により3Dセキュア認証画面を表示せずにNGとなる場合があります） ➡本人認証サービス（3Dセキュア）未設定の方は、事前にご本人様にてクレジットカードの設定変更をお願いします 本人認証サービス（3Dセキュア）は、カード会社により仕組みが異なるため、各クレジットカード発行会社へご確認ください またはコンビニ支払いをお選びいただきますようお願いいたします

# 購入（チャージ） クレジットカード払い



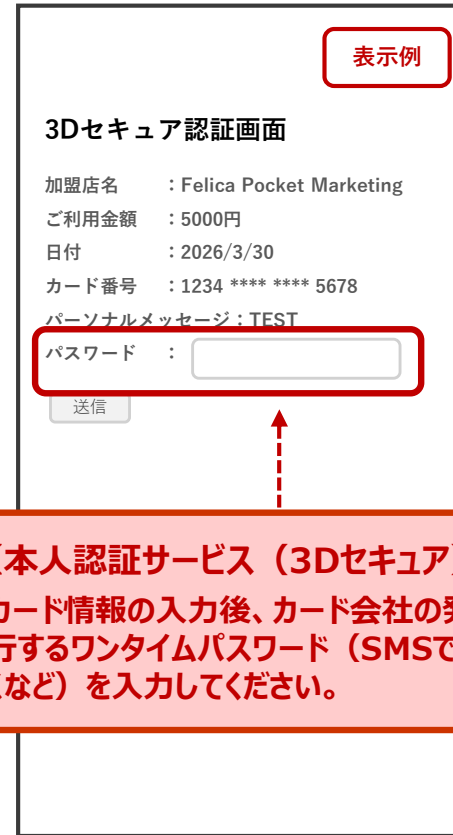
1. 「クレジット払いでのチャージ」をタップ

2. 購入可能セット数（当選セット数）を確認

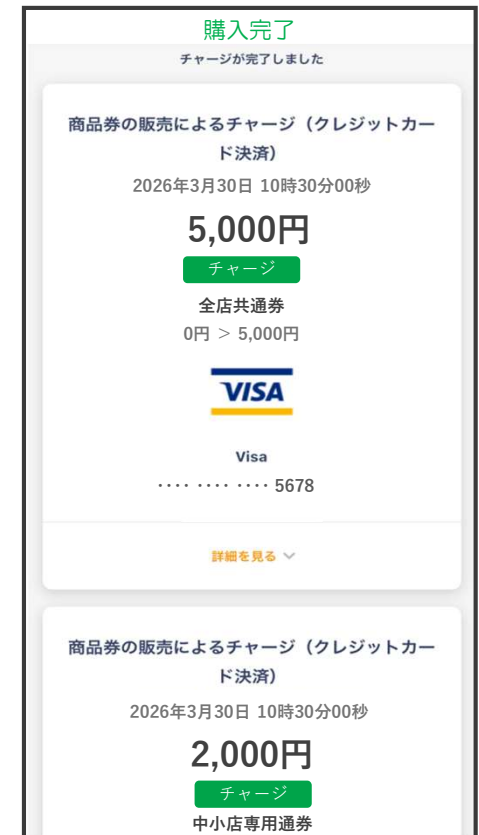
3. 「新しいクレジットカードを登録」をタップ

4. クレジットカード情報を入力し、「決定」をタップ

# 購入（チャージ） クレジットカード払い



【本人認証サービス（3Dセキュア）】  
カード情報の入力後、カード会社の発行するワンタイムパスワード（SMSで届くなど）を入力してください。



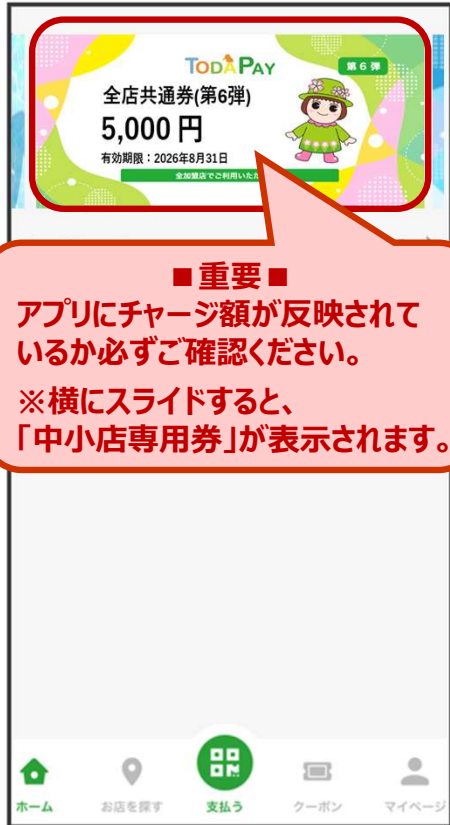
5. 再度購入可能セット数（当選セット数）を確認し、「チャージする」をタップ

6. 「個人情報の取り扱いに同意する」にチェックを入れ、「実行」をタップ

7. 本人認証サービス（3Dセキュア）認証画面に遷移します

クレジットカードのご利用明細（請求者名）には、「フェリカポケットマーケティング（Felica Pocket Marketing）」と表示されます。

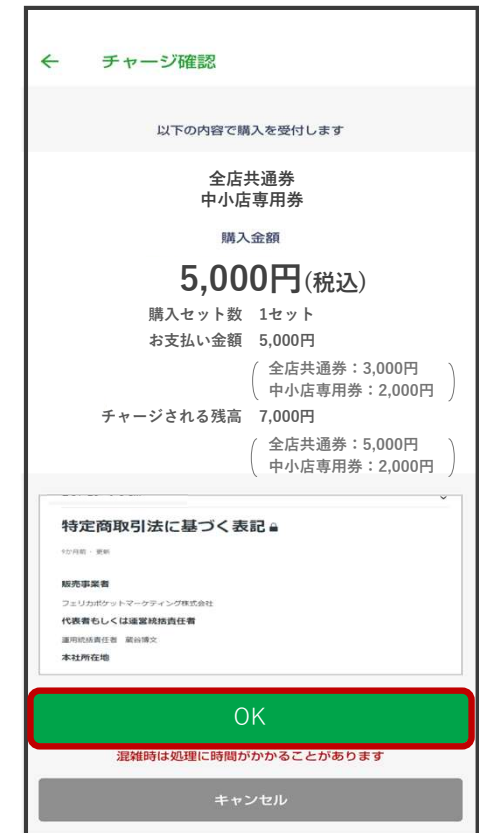
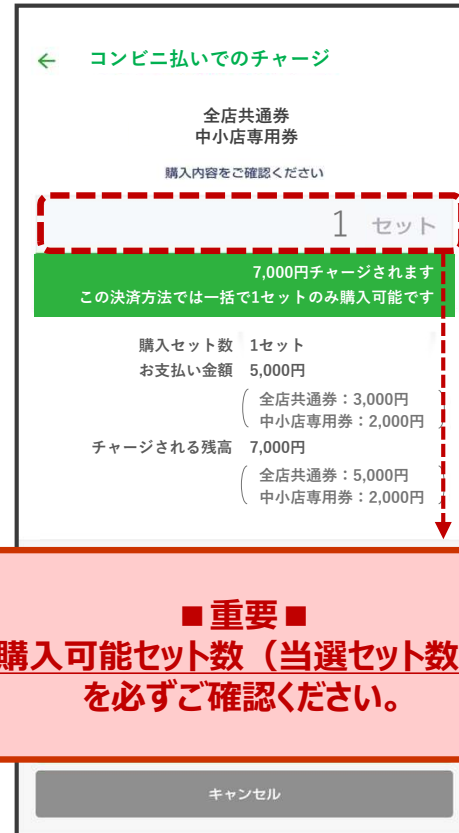
# 購入（チャージ） クレジットカード払い



8. 購入完了  
※アプリにチャージ額  
が反映されているか必  
ずご確認ください

# 購入（チャージ）コンビニ払い

（ローソン、ファミリーマート、ミニストップ、セイコーマート、デイリーヤマザキ）



1. 「コンビニ払いでのチャージ」をタップ

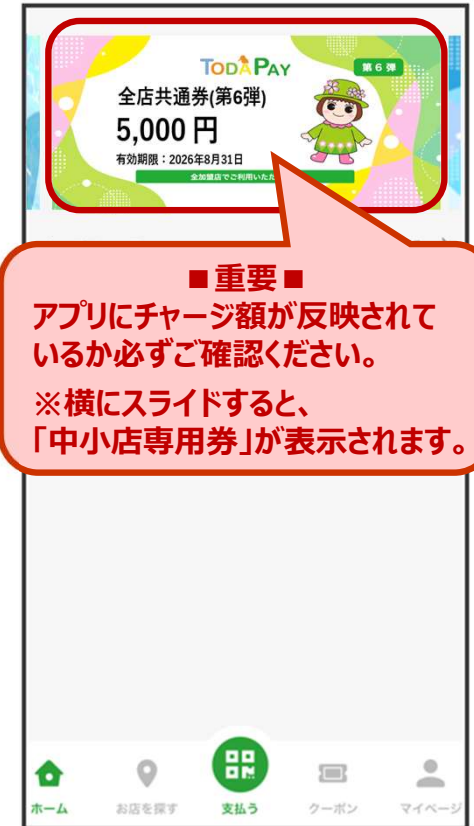
2. **購入可能セット数（当選セット数）**を確認

3. 漢字とカナで氏名を入力し、「**OK**」をタップ

4. 「**OK**」をタップ

# 購入（チャージ）コンビニ払い

（ローソン、ファミリーマート、ミニストップ、セイコーマート、デイリーヤマザキ）



5. チャージ受付一覧の「支払う」をタップ

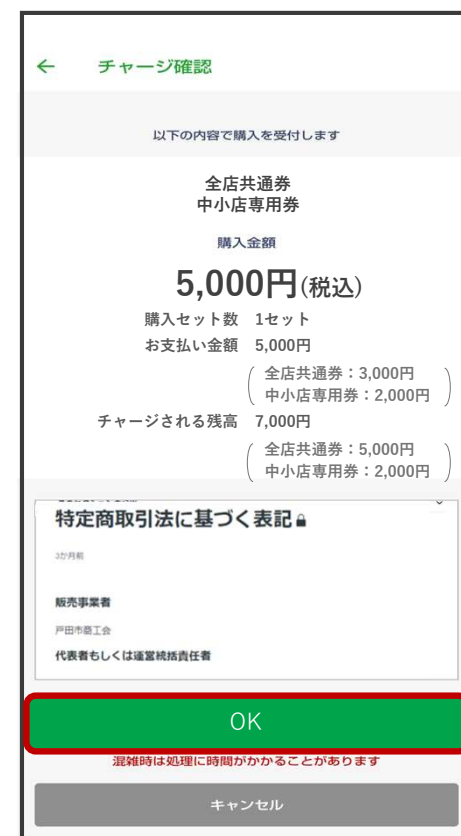
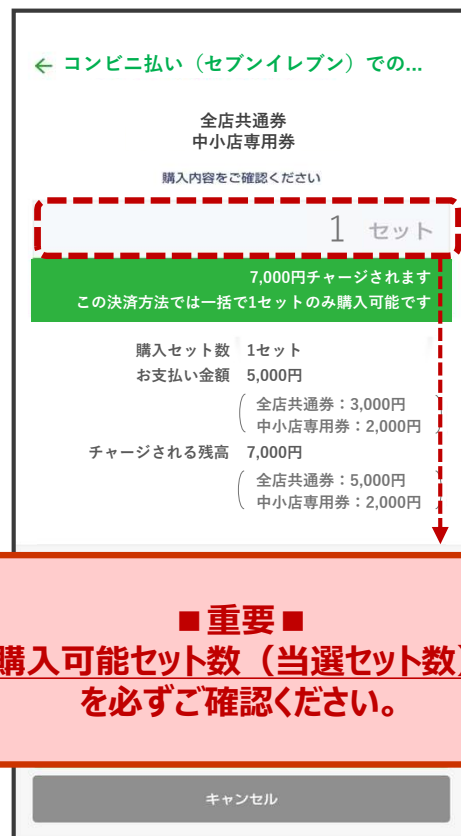
6. お支払いを希望するコンビニを選択

例：ファミリーマートの場合

7. (6.で選択した)コンビニにてお支払いください

8. コンビニでのお支払い確認後、アプリにチャージ額が反映されます

# 購入（チャージ）コンビニ払い（セブンイレブン）



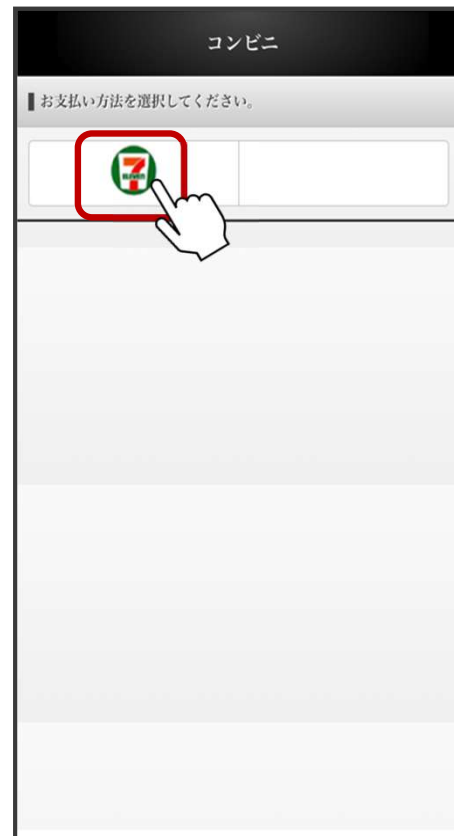
1. 「コンビニ払い（セブンイレブン）でのチャージ」をタップ

2. **購入可能セット数（当選セット数）を確認**

3. 漢字とカナで氏名を入力し、「OK」をタップ

4. 「OK」をタップ

# 購入（チャージ）コンビニ払い（セブンイレブン）



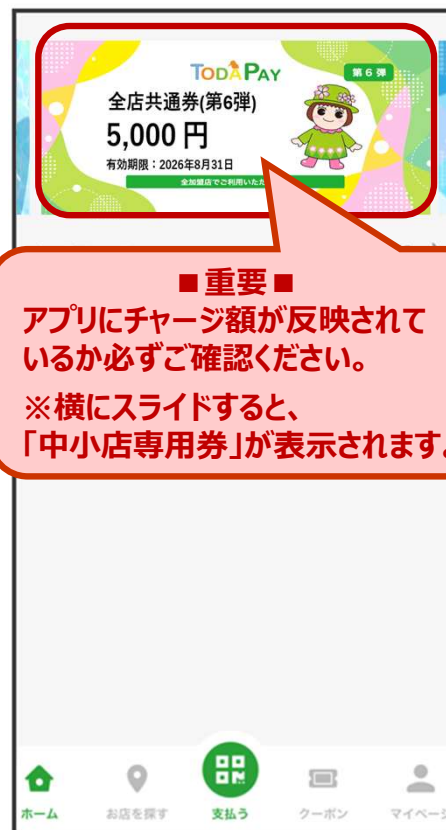
次ページに続きます→

5. チャージ受付一覧の「**支払う**」をタップ

6. セブンイレブンのマークをタップ

7. もう一度、セブンイレブンのマークをタップ

# 購入（チャージ）コンビニ払い（セブンイレブン）



8. 「**払込票を表示**」をタップしてバーコードを提示し、セブンイレブンにてお支払いください

※バーコードがスキャンできない場合は13桁の番号でも支払いが可能です

9. セブンイレブンでのお支払い確認後、アプリにチャージ額が反映されます

# お支払い方法選択時のよくあるケース（支払い完了前）

※いずれの場合も、支払い完了後の変更はできません。

## ■ケース1

「コンビニ払い」を登録後、**実際にコンビニで支払いをする前に**、「コンビニ払い（セブンイレブン）」に変更する場合

→ ① 該当のチャージ受付をキャンセル ※【チャージ受付のキャンセル方法】は、次ページをご確認ください。

② キャンセル後、「コンビニ払い（セブンイレブン）でのチャージ」を選択し、購入手続きを進めてください。

## ■ケース2

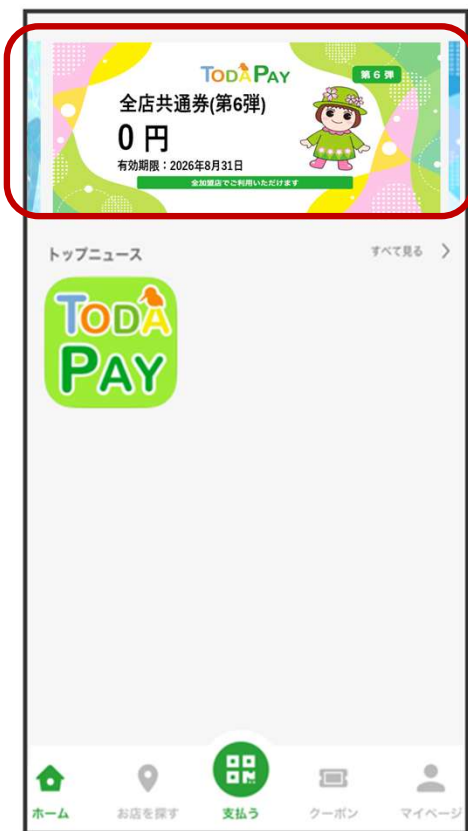
「コンビニ払い」を登録後、**実際にコンビニで支払いをする前に**、「クレジットカード払い」に変更する場合

→ ① 該当のチャージ受付をキャンセル ※【チャージ受付のキャンセル方法】は、次ページをご確認ください。

② キャンセル後、「クレジットカード払いでのチャージ」を選択し、購入手続きを進めてください。

# お支払い方法選択時のよくあるケース（支払い完了前）

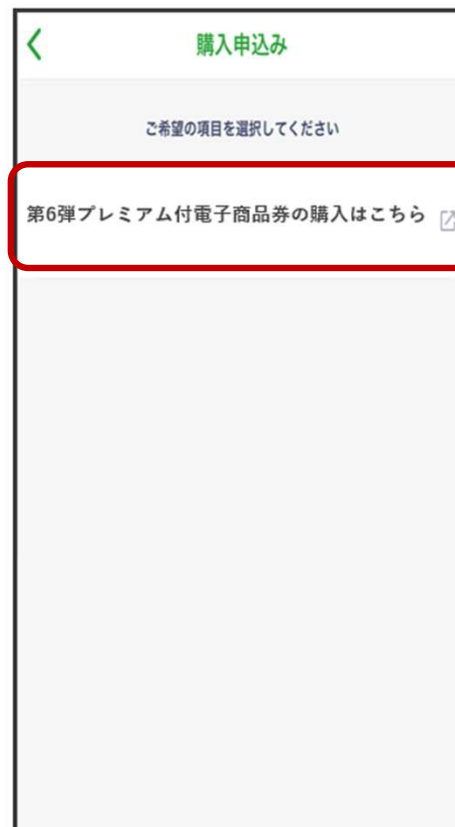
## 【チャージ受付のキャンセル方法】



1. 「全店共通券」  
画像をタップ



2. 「チャージ」をタップ



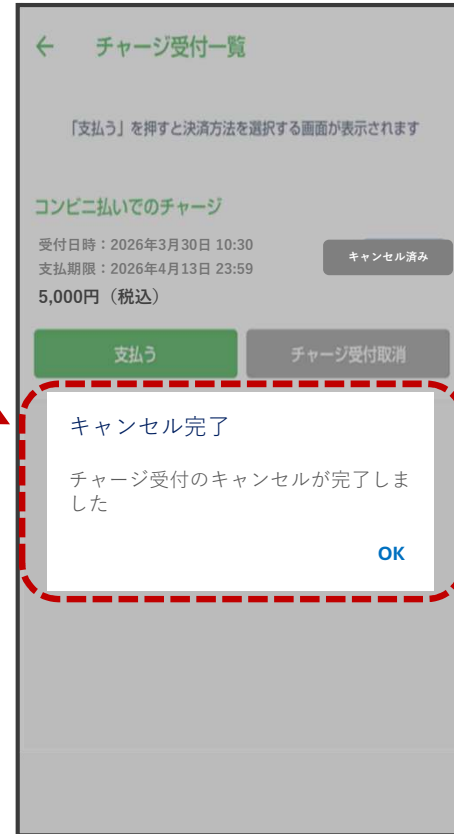
3. 「第6弾プレミアム  
付電子商品券の購入  
はこちら」をタップ

\*表示される文言は変更となる  
場合があります



4. 「コンビニ払いでの  
チャージ」をタップ

# お支払い方法選択時のよくあるケース（支払い完了前）



5. 下段の「**チャージ受付一覧を確認する**」をタップ

6. 該当のチャージ受付の「**チャージ受付取消**」をタップ

7. キャンセル完了  
「**チャージ受付のキャンセルが完了しました**」